




CONNECT

MAX
HAURI



Smart vernetzt:
Strom- und Daten-
anschlüsse am Möbel.

Hochwertige Lösungen und hervorragender Service

MAX HAURI CONNECT bietet nicht nur hochwertige Produkte. Das gesamte Sortiment wird von unserem erstklassigen Serviceangebot begleitet. MAX HAURI bietet ein lösungsorientiertes Sortiment aus einer Hand, garantiert schnelle Lieferung und eine Produktgarantie von fünf Jahren auf Einbau- und Anbau-Lösungen.

Elektrifizierung aus einer Hand seit über 75 Jahren

Mit dem umfangreichen CONNECT-Sortiment bieten wir Lösungen für Strom- und Datenanschlüsse aus einer Hand – für fast jede Raumsituation.

Innovation und Entwicklung

Unsere Forschung und Entwicklung beschäftigt sich intensiv mit den aktuellsten Technologien und Materialien, um zukunftsweisende, innovative Produkte für unsere Kunden zu entwickeln.

Schnelle Lieferung und bester Service

Durch Lagerhaltung in der Schweiz und mehrheitliche EU-Fertigung bietet MAX HAURI kurze Lieferzeiten – auch bei individuellen Lösungen.

Design und Qualität

Das CONNECT-Sortiment besteht aus sorgfältig ausgewählten Produkten mit höchsten Ansprüchen an Design, Funktionalität und Qualität.

Fünf Jahre Garantie auf das Hauptsortiment

Auf folgende Einbau- und Anbau-Lösungen erhalten Sie fünf Jahre Garantie: SUPRA, PRISMA, CUBO, BIT, ATOM, ORBIT, DIVUS, INTRO 2.0, TOP, MEETING und BOX.

Rundum-Service

Mit unserem Rundum-Service beraten wir Sie bei der Planung und Umsetzung Ihrer Projekte und unterstützen Sie genau dort, wo Sie es wünschen. Wir organisieren die Montage oder entwickeln gemeinsam mit Ihnen individuelle Lösungen.

PRISMA



SUPRA



CUBO-T



Anbau-Lösungen

Die CONNECT-Lösungen SUPRA, PRISMA und CUBO-T lassen sich dank Klemmsystem kinderleicht montieren und demontieren – ohne aufwändige Arbeiten am Möbel. Die Anschlussfelder können individuell mit unterschiedlichen Modulen ausgestattet werden. Von der Stromversorgung per Steckdose, über USB-A- und USB-C-Anschlüsse bis hin zu einer Vielzahl an Multimediaschnittstellen.

PRISMA

Die Abdeckung verbirgt auf elegante Weise die Anschlüsse. Die Kabelzuführung und das Befestigungssystem sind optisch komplett verborgen, eine ideale Voraussetzung auch für eine Anwendung an Glastischen. Der modulare Aufbau erlaubt individuelle Konfigurationen von Anschlüssen.

SUPRA

Das Anschlussfeld SUPRA lässt sich einfach mittels eines Klemmsystems befestigen und besticht mit modernem Design – wahlweise in Schwarz, Weiss oder in Alu eloxiert.

CUBO-T

Die Einheit CUBO-T ist die perfekte Lösung für die Strom-, Daten- und Multimediaversorgung in Tischkanälen und an Tischplatten von Arbeitsplätzen. Die Montage ist flexibel auf und unter der Tischplatte möglich.

Modulare Konfiguration

Alle Produkte, die mit diesem Symbol versehen sind, lassen sich individuell zusammenstellen, ganz auf Ihre Bedürfnisse ausgerichtet.



SUPRA



Ihre Anschlüsse auf dem Schreibtisch

Die konfigurierbare Designlösung für Arbeitsplatten jeglicher Stärke. Schnelle und flexible Installation – durch die sichere Tischbefestigung unter Verwendung von Klemmen wird Bohren oder Fräsen überflüssig. Die Einheit kann an allen Arbeitsplatten von 5–55 mm Stärke verwendet werden.

Einsatzbereiche

- Büroarbeitsplätze
- Desk-Sharing-Arbeitsplätze
- Glastische
- Laboreinrichtungen

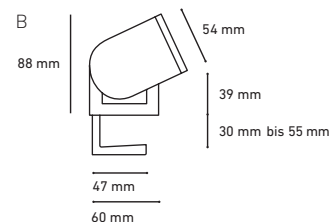
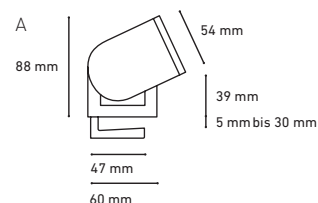
Eigenschaften

- Nach Wunsch konfigurierbar
- Auf Tischmontage bis zu 55 mm Plattenstärke
- Nachträglicher Austausch von Multimodulen

Technische Spezifikationen

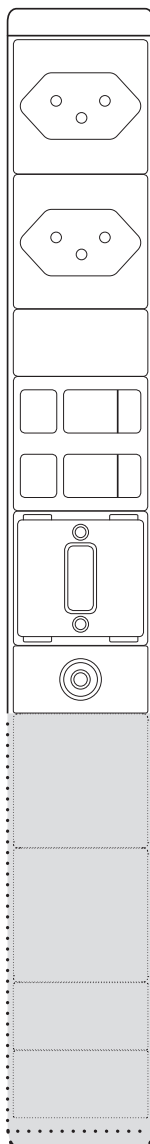
- Verfügbar in lackiertem Aluminium C27, Schwarz (RAL9017) oder Weiss (RAL 9010)
- Rückseitiger Anschluss über GST18-mischverwendbare Stecker
- Rückseitige Steckanschlüsse für die Multimedia-Module
- Befestigung mittels klemmbaren L-Profilen zwischen 5 und 55 mm

Technische Masse



Modul für Modul – individuelle Konfiguration

Die Produkte **PRISMA**, **SUPRA**, **CUBO**, **MEETING**, **TOP**, **BOX** und **INTRO 2.0** können Sie individuell gestalten. Wählen Sie aus einer Vielzahl an Steckdosen und USB-Anschlüssen für die Stromversorgung. Zudem können Sie diverse Multimediaanschlüsse integrieren. Die Produktlänge wird in 45-mm-Schritten angepasst und ist somit fast grenzenlos erweiterbar.



Elektrische Konfiguration

Wählen Sie Anzahl und Ausführung der von Ihnen gewünschten elektrischen Steckdosen und wir liefern diese konfektioniert und einsatzbereit.

Konfigurierbare, nachträglich austauschbare Multimodulmodule

Unsere jederzeit zugänglichen, stromlosen Modulbereiche ermöglichen Ihnen den Einbau von nachträglich austauschbaren Multimodulmodulen. Entfernbare Blindabdeckungen schaffen Platz für zusätzliche funktionale Elemente.

Fast grenzenlose Erweiterung in 45-mm-Schritten

Falls unsere Standardartikel Ihren Anforderungen nicht genügen, können wir in 45-mm-Schritten weiteren Platz für zusätzliche Anschlussbereiche schaffen.



USB Charger Module

Entdecken Sie unsere USB Smart Charging Lösungen mit den Abmessungen 45x45 mm sowie die USB Typ A+C Ladeeinheiten mit den Abmessungen von nur 22.5x45 mm. Die USB-Charger lassen sich nahtlos in alle modular aufgebauten CONNECT Produkte integrieren und benötigen keine zusätzliche Stromversorgung.

Typ-C smart Charging

USB Typ-C 36 W

- Abmessung: 1 Modul (45x45 mm)
- Farbe: weiss oder anthrazit
- Leistung: 36 W, Power Delivery 3.0

Geeignet für Laptops, Tablets und Handys



USB Typ-C 60 W

- Abmessung: 1 Modul (45x45 mm)
- Farbe: weiss oder anthrazit
- Leistung: 60 W, Power Delivery 3.0

Geeignet für Laptops, Tablets und Handys



Typ-A+C Charging

USB Typ-A+C 20 W

- Abmessung: Halbmodul (22.5x45 mm)
- Farbe: weiss oder anthrazit
- Leistung: 20 W

Geeignet für Tablets und Handys



USB Typ-C+C 20 W

- Abmessung: Halbmodul (22.5x45 mm)
- Farbe: weiss oder anthrazit
- Leistung: 20 W

Geeignet für Tablets und Handys





CONNECT

MAX HAURI AG

Weidstrasse 16
CH-9220 Bischofszell
Tel. +41 71 424 25 25
info@maxhauri.ch
maxhauri.ch



STROM IST
UNSERE STÄRKE
**MAX
HAURI**